























TRANSPORTANLAGEN DER ZERMATT BERGBAHNEN AG

Anzahl	Talstation Ort, m ü. M.	Bergstation Ort, m ü. M.	Höhendiff. m	Länge m	Förderleistung Pers/h	m/s	Fahrzeit Min	Baujahr	Hersteller	Bemerkungen
1 Standseilbahn										
	Zermatt, 1'599	Sunnegga, 2'288	689	1'584	2'600	12	3	2013	Garaventa	200 Pers/Zug
6 Pendelbahnen										
	Blauherd, 2'586	Rothorn, 3'100	514	1'009	1'960	10	3.5	1996	Garaventa	150er Kabinen
	Gant, 2'226	Hohtälli, 3'283	1'057	2'705	1'000	10	6.5	1998	Garaventa	125er Kabinen
	Hohtälli, 3'280	Rote Nase, 3'269	-11	686	520	9	2	1986	Von Roll	60er Kabine
	Zermatt, 1'640	Furi, 1'865	225	1'715	680	7	5.6	1964	Von Roll	80er Kabinen
	Furi, 1'867	Trockener Steg, 2'929	1'062	3'517	800	10	7.5	1982	Von Roll	125er Kabinen
	Trockener Steg, 2'929	Kl. Matterhorn, 3'820	891	3'672	600	10	8.2	1979	Von Roll	100er Kabinen

8 Gondel- und Kombibahnen	Talstation Ort, m ü. M.	Bergstation Ort, m ü. M.	Höhendiff. m	Länge m	Förderleistung Pers/h	Förderleistung m/s	Fahrzeit Min	Baujahr	Hersteller	Bemerkungen
	Trockener Steg, 2'923	Kl. Matterhorn, 3'821	898	3'672	2'000	7.5	9	2018	LEITNER	28er Gondel
	Sunnegga, 2'292	Blauherd, 2'569	277	1'221	2'200	5	7	2005	Garaventa	8er Gondel/6er Sessel
	Zermatt, 1'638	Furi, 1'871	233	1'635	2'800	6	4.5	2002	Doppelmayr	8er Gondel
	Furi, 1'871	Schwarzsee, 2'592	721	2'192	2'800	6	6.8	2002	Doppelmayr	8er Gondel
	Schwarzsee, 2'592	Furgg, 2'445	147	530	2'800	6	2	2009	Garaventa	8er Gondel
	Furgg, 2'445	Trockener Steg, 2'932	487	2'025	2'800	6	7	2009	Garaventa	8er Gondel
	Furi, 1'871	Riffelberg, 2'582	711	2'049	2'400	6	7.5	2006	Garaventa	8er Gondel, Mittelstation Schweigmatten (1'840 m ü. M.)
	Leisee, 2'245	Sunnegga, 2'290	45	85	800	4	0.5	2008	Bartholet	8er Gondel

8 Sesselbahnen	Talstation Ort, m ü. M.	Bergstation Ort, m ü. M.	Höhendiff. m	Länge m	Förderleistung Pers/h	m/s	Fahrzeit Min	Baujahr	Hersteller	Bemerkungen
	Eisfluh, 2'190	Sunnegga, 2'277	87	378	827	2.3	6.5	2001	Von Rotz	2er Sesselbahn, fest
	Patrullarve, 1'993	Blauherd, 2'619	626	2'075	2'400	5	7	1989	Garaventa	4er Sesselbahn, kuppelbar
	Gant, 2'230	Blauherd, 2'576	378	955	1'800	5	3.5	2016	Garaventa	6er Sesselbahn, kuppelbar
	Riffelberg, 2'560	Gifhittli, 2'935	375	1'828	3'200	5	6.2	2003	Leitner	6er Sesselbahn, kuppelbar mit Hauben
	Furgg, 2'427	Sandiger Boden, 2'786	359	1'281	2'400	5	4.5	1991	Städeli	4er Sesselbahn, kuppelbar mit Hauben
	Trockener Steg, 2'913	Furggsattel, 3'369	456	2'512	2'400	5	9	2003	Doppelmayr	6er Sesselbahn, kuppelbar mit Hauben
	Sunnegga, 2'295	Breitenboden, 2'430	564	1'866	2'000	5	6.1	2007	Leitner	4er Sesselbahn, kuppelbar



Joscht, 2'070

Hirli, 2'769

698

2'123

2'000

6.00

6.0

2015

Leitner

6er Sesselbahn,
kuppelbar mit Hauben

9 Skillifte

Talstation
Ort, m ü. M.

Bergstation
Ort, m ü. M.

Höhendiff.
m

Länge
m

Förderleistung
Pers/h

m/s

Fahrzeit
Min

Baujahr

Hersteller

Bemerkungen



Triftji, 2'720

Rote Nase, 3'254

534

1'537

1'060

3

8.3

1964

Garaventa



Gandegg, 2'916

3'246

330

2'990

1'100

3.5

14.2

2003

Von Roll



Testa 1, 3'237

3'462

225

1'346

1'000

3.2

6.5

2004

Von Roll



Plateau Rosa 1, 3'429

3'745

316

1'413

1'000

3.2

7.5

1980

Habegger



Plateau Rosa 2, 3'429

3'745

316

1'389

1'000

3.2

6.6

1991

Von Roll



Plateau Rosa 3, 3'419

3'512

93

668

1'000

2.2

3.5

2005

Von Roll

nur Sommerbetrieb



Grenzlift, 3'820

3'899

79

1'070

1'000

3.2

5.5

1980

Von Roll

nur Sommerbetrieb



Plateau Breithorn, 3'824

3'899

75

1'547

920

3.2

8

1980

Von Roll

nur Sommerbetrieb



Stockhorn, 3'034

3'396

362

976

700

2.8

5.8

2007

Garaventa

32 Anlagen

Gesamttotal Zermatt Bergbahnen AG

13'121

52'128

52'567
