



































IMPIANTI DI ZERMATT BERGBAHNEN AG

Numero	Stazione a valle Place, m asl	Stazione di montagna Place, m asl	Diff. d'altezza m	Lungo m	Capacità pass/h	m/s	Durata	Anno di costruzione	Fabbricante	Commenti
2 funicolari										
	Zermatt, 1599	Sunnegga, 2288	689	1584	2550	12	3	2013	Garaventa	200 persone/treno
	Leisee, 2245	Sunnegga, 2290	43	80	800	4	0.5	2008	Bartholet	8seater gondola
6 funivie										
	Blauherd, 2586	Rothorn, 3100	514	1009	1960	10	3.5	1996	Garaventa	Cabina per 150 persone
	Gant, 2226	Hohtälli, 3283	1057	2705	1000	10	6.5	1998	Garaventa	Cabina per 125 persone
	Hohtälli, 3280	Rote Nase, 3269	-11	686	520	9	2	1986	Von Roll	Cabina per 60 persone
	Zermatt, 1640	Furi, 1865	225	1715	680	7	5.6	1964	Von Roll	Cabina per 80 persone
	Furi, 1867	Trockener Steg, 2929	1062	3517	800	10	7.5	1982	Von Roll	Cabina per 125 persone
	Trockener Steg, 2929	Kl. Matterhorn, 3820	891	3672	600	10	8.2	1979	Von Roll	Cabina per 100 persone

9 cabinovie e seggio-cabinovia	Stazione a valle Luogo, metri s.l.m.	Stazione di montagna Luogo, metri s.l.m.	Diff. d'altezza m	Lungo m	Capacità pers/h	m/s	Durata min	Anno di costruzione	Fabbricante	Commenti
	Trockener Steg, 2923	Kl. Matterhorn, 3821	898	3787	2000	7.5	9	2018	LEITNER	Cabinovia a 28 posti
	Tuftern, 2135	Tufternkumme, 2660	525	1345	1500	6	4.7	2020	Garaventa	Cabinovia a 28 posti
	Tufternkumme, 2660	Rothorn, 3100	440	1853	1500	6	6.1	2020	Garaventa	Cabinovia a 28 posti
	Sunnegga, 2292	Blauherd, 2569	277	1221	2200	5	7	2005	Garaventa	Cabinovia a 8 posti(Seggio-cabinovia a 6 posti)
	Zermatt, 1638	Furi, 1871	233	1635	2800	6	4.5	2002	Doppelmayr	Cabinovia a 8 posti
	Furi, 1871	Schwarzsee, 2592	721	2192	2800	6	6.8	2002	Doppelmayr	Cabinovia a 8 posti
	Schwarzsee, 2592	Furgg, 2445	147	530	2800	6	2	2009	Garaventa	Cabinovia a 8 posti
	Furgg, 2445	Trockener Steg, 2932	487	2025	2800	6	7	2009	Garaventa	Cabinovia a 8 posti
	Furi, 1871	Riffelberg, 2582	711	2049	2400	6	7.5	2006	Garaventa	Cabinovia a 8 posti, stazione intermedia Schweigmassen (1840 metri s.l.m.)

9 seggiovie	Stazione a valle Luogo, metri s.l.m.	Stazione di montagna Luogo, metri s.l.m.	Diff. d'altezza m	Lungo m	Capacità pers/h	m/s	Durata, min	Anno di costruzione	Fabbricante	Commenti
	Eisfluh, 2190	Sunnegga, 2277	87	378	827	2.3	6.5	2001	Von Rotz	Seggiovia a 2 posti, fisso
	Patrullarve, 1993	Blauherd, 2619	626	2075	2400	5	7	1989	Garaventa	Seggiovia a 4 posti, automatica
	Gant, 2230	Blauherd, 2576	378	955	1800	5	3.5	2016	Garaventa	Seggiovia a 6 posti, automatica
	Riffelberg, 2560	Gifhittli, 2935	375	1828	3200	5	6.2	2003	Leitner	Seggiovia a 6 posti, automatica con cupola
	Furgg, 2427	Sandiger Boden, 2786	359	1281	2400	5	4.5	1991	Städeli	Seggiovia a 4 posti, automatica con cupola
	Trockener Steg, 2913	Furggsattel, 3369	456	2512	2400	5	9	2003	Doppelmayr	Seggiovia a 6 posti, automatica con cupola
	Eja, 2035	Sunnegga, 2295	260	858	2000	5	2.8	2007	Leitner	Seggiovia a 4 posti, automatica
	Eja, 2035	Breitboden, 2430	395	1008	2000	5	3.3	2007	Leitner	Seggiovia a 4 posti, automatica
	Joscht, 2070	Hirli, 2769	699	2124	2000	6.00	6.0	2015	Leitner	Seggiovia a 6 posti, automatica con cupola

8 skillift	Stazione a valle Luogo, metri s.l.m.	Stazione di montagna Luogo, metri s.l.m.	Diff. d'altezza m	Lungo m	Capacità pers/h	m/s	Durata, min	Anno di costruzione	Fabbricante	Commenti
	Triftji, 2720	Rote Nase, 3254	534	1537	1060	3	8.3	1964	Garaventa	
	Gandegg, 2916	3246	330	2990	1100	3.5	14.2	2003	Von Roll	
	Testa 1, 3237	3462	225	1346	1000	3.2	6.5	2004	Von Roll	
	Plateau Rosa 1, 3429	3745	316	1413	1000	3.2	7.5	1980	Habegger	
	Plateau Rosa 2, 3429	3745	316	1389	1000	3.2	6.6	1991	Von Roll	
	Plateau Rosa 3, 3419	3512	93	668	1000	2.2	3.5	2005	Von Roll	solo durante l'estate
	Grenzlift, 3820	3899	79	1070	1000	3.2	5.5	1980	Von Roll	solo durante l'estate
	Plateau Breithorn, 3824	3899	75	1547	920	3.2	8	1980	Von Roll	solo durante l'estate
34 Impianti	Totale Zermatt Bergbahnen AG		14'512	56'584	56'817					